

رسالة محمد





به دشتیخ



BehdashTiha.com

آموزش تهیه پوستر

با برنامه عکس نوشته ساز پیشرفته



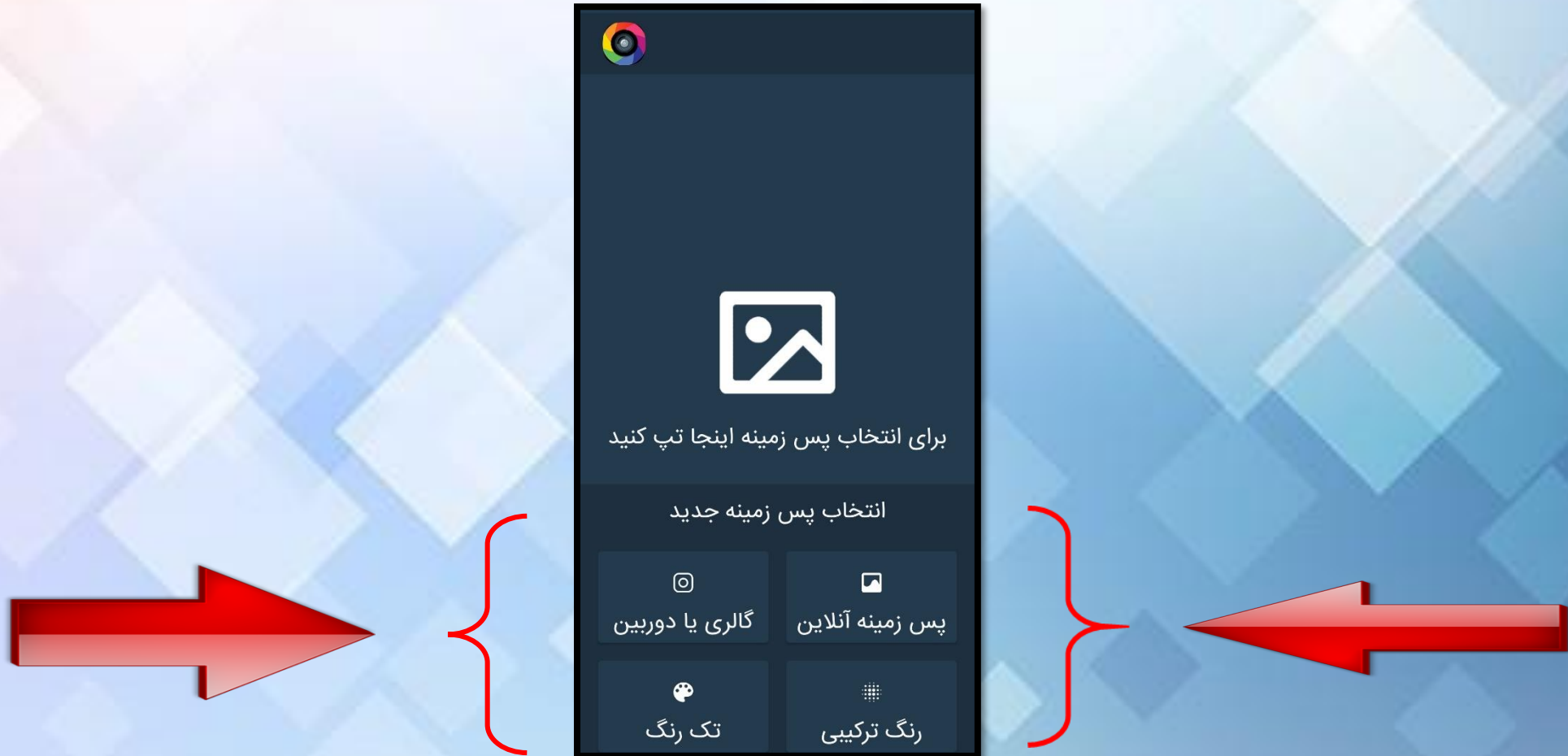
عکس نوشته ساز پیشرفته
پروفایل ساز
استیکر ساز تلگرام

نسخه 1.5.1

برای تهیه پوستر دلخواه خود، ابتدا گزینه **پس زمینه** را انتخاب کنید.



این ۴ گزینه برای شما ظاهر می شوند.
با انتخاب یکی از آنها **پس زمینه** خود را انتخاب نمایید.

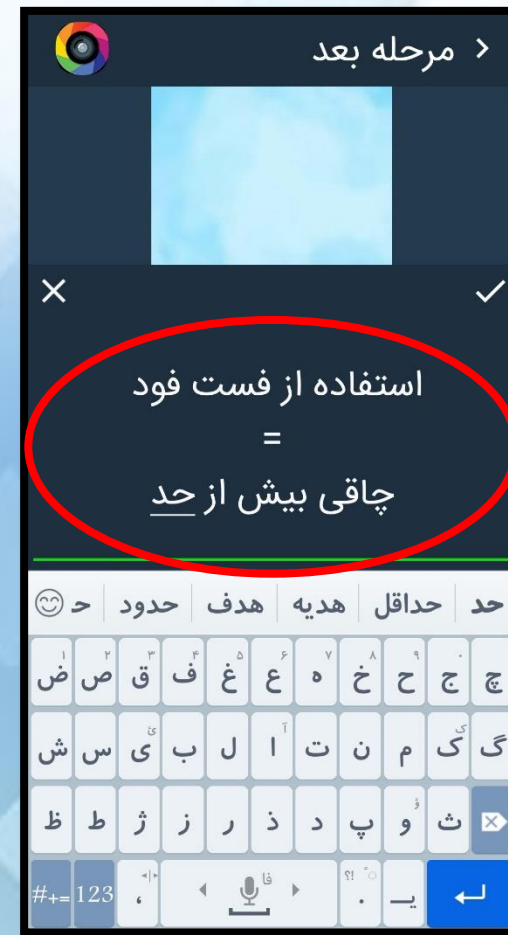
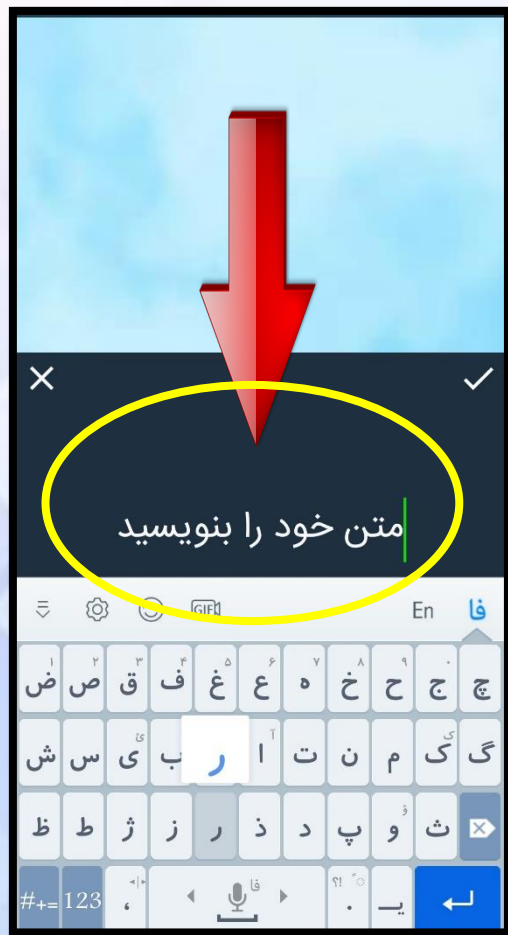


پس زمینه را انتخاب کردیم.

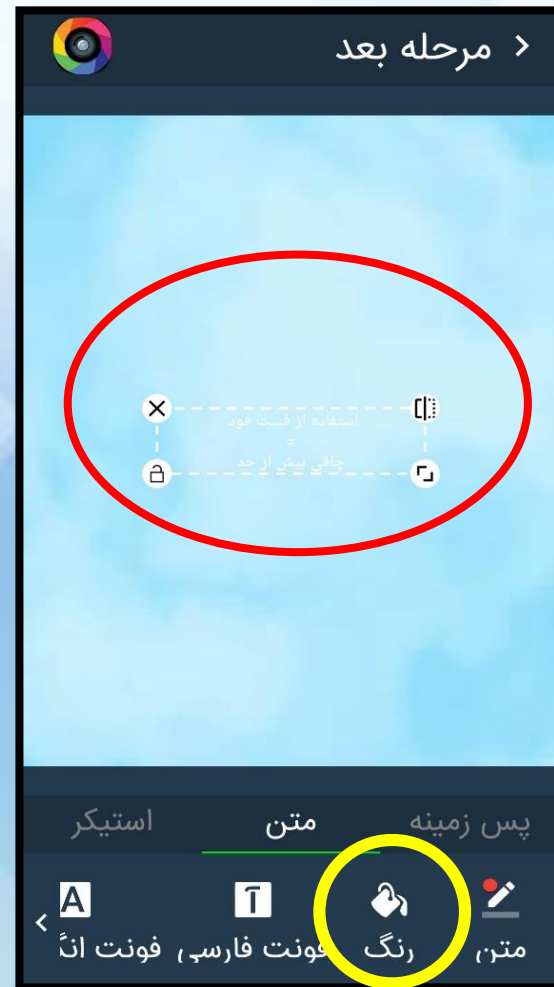
حال نوبت نوشتن **متن** ماست. روی گزینه **متن** کلیک نمایید.



وقتی علامت چشمک زن ظاهر شد، متن خود را تایپ کنید.



متن شما روی پس زمینه ظاهر می شود.
حالا با انتخاب گزینه **رنگ**، نوشته خود را تغییر رنگ دهید.

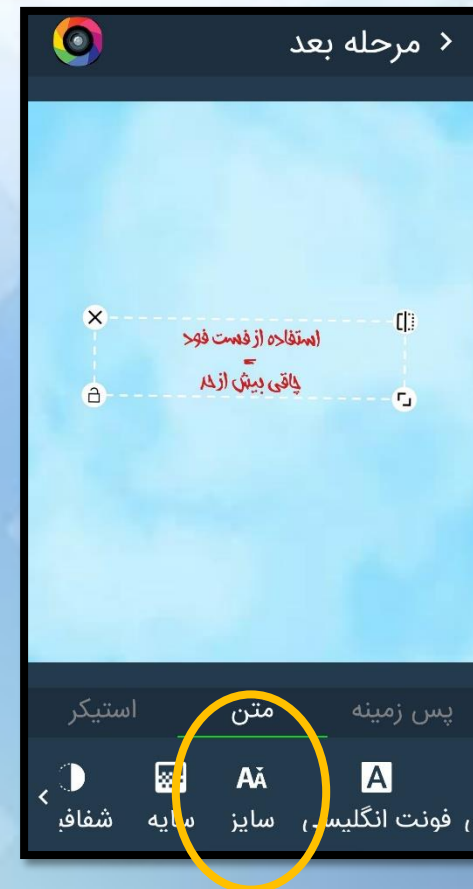
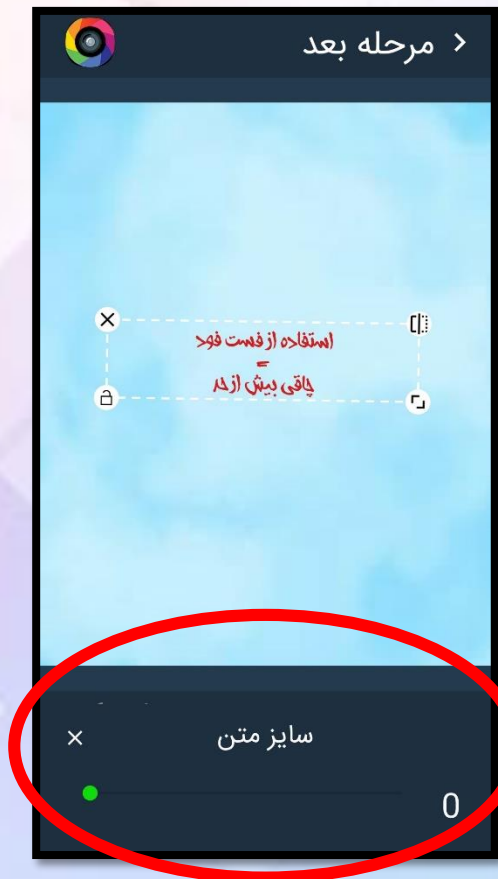


گزینه فونت فارسی را کلیک نموده و فونت مورد دلخواه را انتخاب کنید.

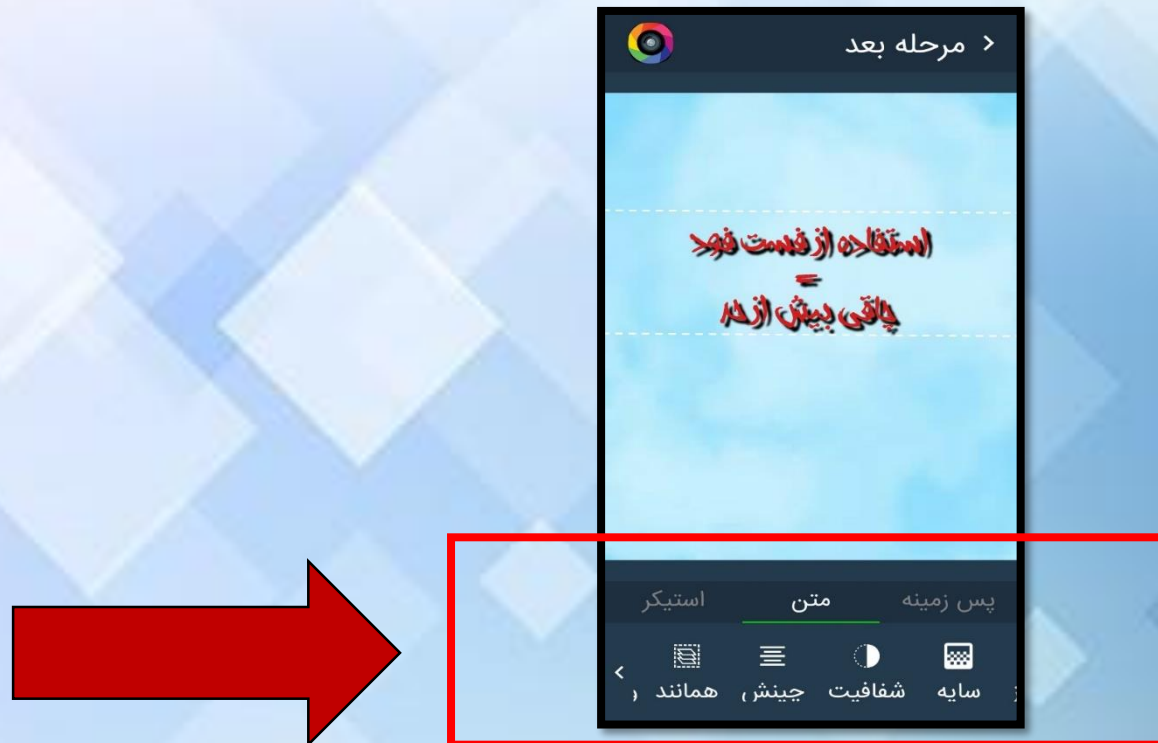


با انتخاب گزینه **سایز**، می توانید سایز متن خود را تغییر دهید.
همچنین با حرکت دو انگشت خود روی متن هم می توانید سایز آن را

تغییر دهید.

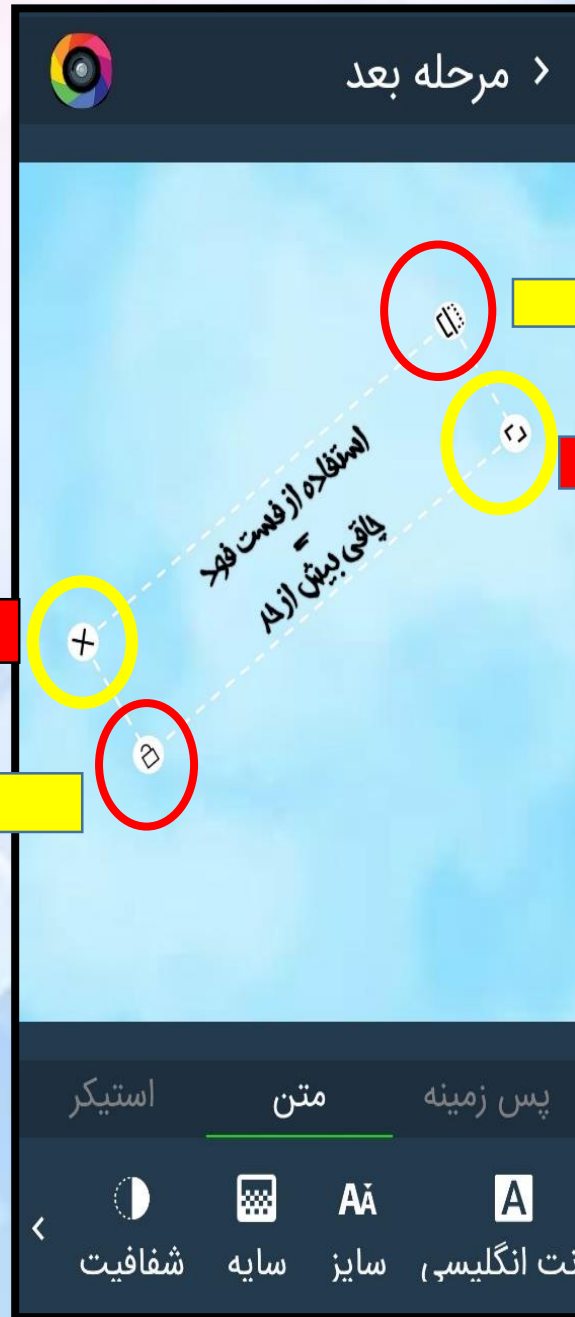


- ۱- با انتخاب گزینه **سایه**، می توانید به نوشته خود سایه دهید.
- ۲- با انتخاب گزینه **شفافیت**، می توانید شفافیت متن را تغییر دهید.
- ۳- با انتخاب گزینه **چینش**، چیدمان نوشته را به سمت راست، چپ یا وسط تغییر دهید.
- ۴- با انتخاب گزینه **همانند**، می توانید از روی متن خود کپی کنید.



این گزینه متن را برعکس می کند.

با این گزینه می توانید متن خود را حرکت داده و به محل دلخواه ببرید.



با زدن روی علامت × متن ما پاک می شود.

با زدن روی علامت قفل، متن شما ثابت می شود و حرکت نمی کند.

متن خود را در مکان مورد نظر قرار دهید. حالا متن ما آماده است و فقط به یک تصویر نیاز داریم تا پوستر ما تکمیل شود.

۱_ گزینه **پس زمینه** را کلیک کنید.

۲_ **درج لوگو** را انتخاب نمایید.

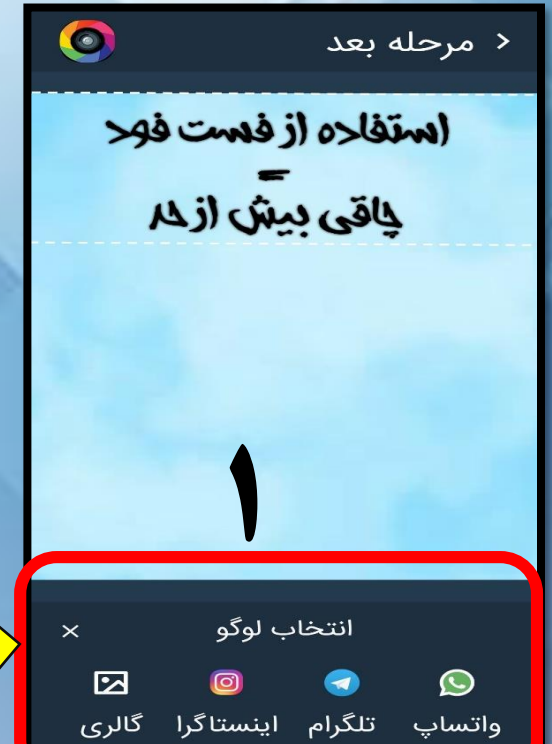


۱- در گزینه **انتخاب لوگو**، تصویر خود را از طریق گزینه های پایین انتخاب نمایید.

۲- تصویر مورد نظر خود را انتخاب نمایید.

۳- تصویر را با انگشتان خود به سائز دلخواه رسانده و در جای مورد نظر قرار دهید.

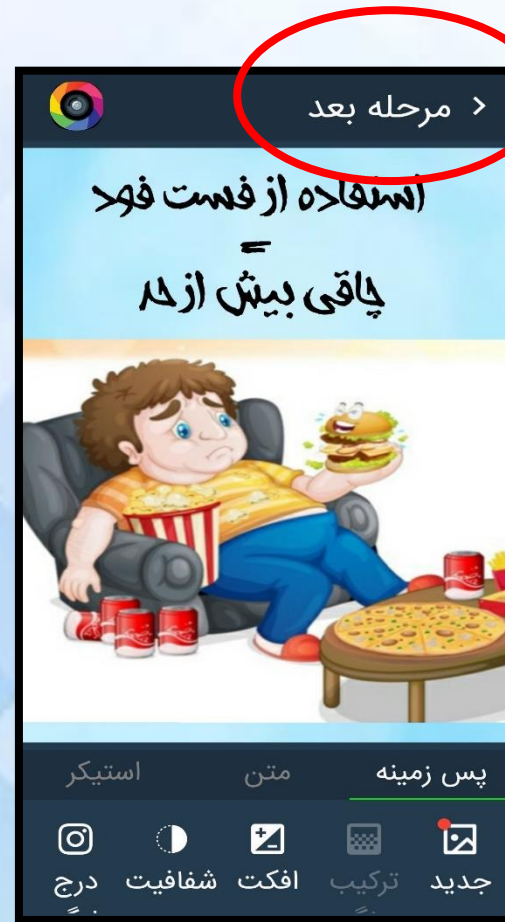
تبریک می‌کم . پوستر شما آماده شد .



پوستر ما آماده است. حالا وقت ذخیره کردن آن است.

۱- گزینه **مرحله بعد** را بزنید.

۲- از طریق گزینه های زیر به راحتی می توانید آن را در گالری گوشی ذخیره و اشتراک گذاری کنید.



تعصیب کنندہ: لیلیٰ رافع

مراقب سلامت ناخیبہ ۲ اھواز